

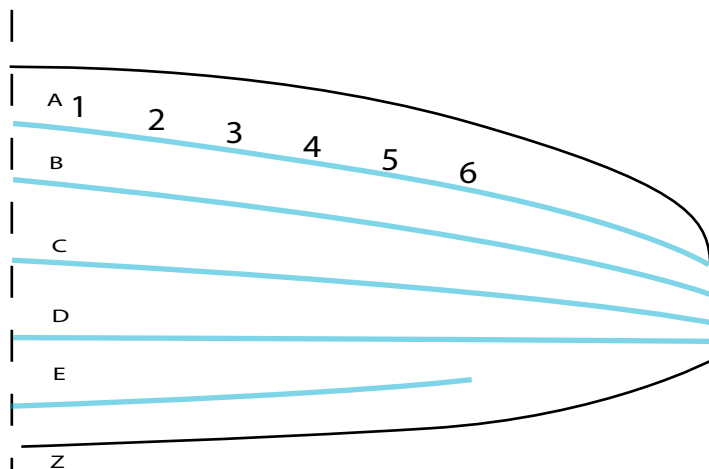


HORIZON

Réparations

Comment repérer une suspente :
Méthode de repérage d'HORIZON Réparation.

Toujours en partant du centre de la voile au bord d'attaque.
Premier rang de suspentes : A, puis B, C, D, E, F si nécessaire.
les Freins prennent toujours la lettre Z.
La position de la suspente se note en partant de la centrale 1, 2, 3, 4, 5, 6 etc...




L'étage de la suspente est choisi en fonction du nombre d'étages de suspente :
La référence est soit l'élévateur, soit la voile : voir les dessins suivants.

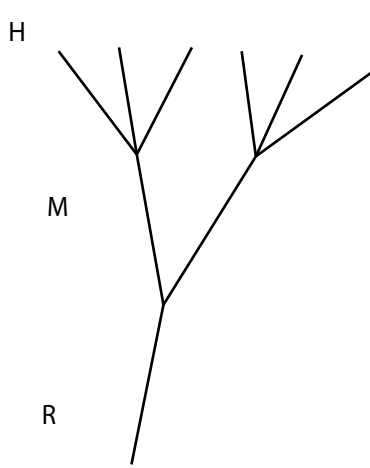
1 étage



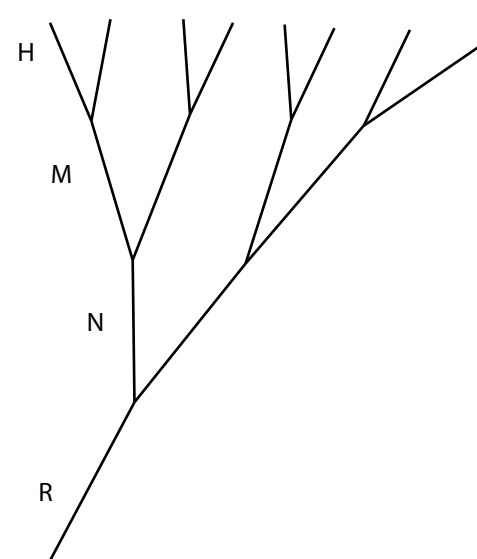
2 étages



3 étages



4 étages



Exemples de repérages :

